

# 運動場地借用申請系統 使用者操作手冊

## 登入後畫面:

運動場地借用申請系統

公告

場地借用

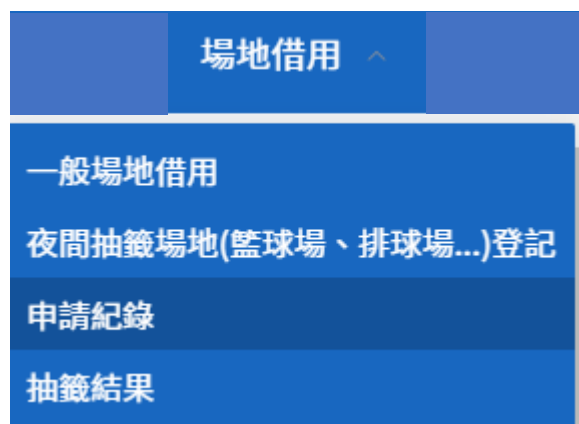
公告

#	主旨	發布時間
1	<a href="#">置頂-[置頂]</a>	2019-01-01 12:00:00
2	<a href="#">順位1</a>	2019-05-01 12:00:00
3	<a href="#">順位2</a>	2019-05-04 12:00:00
4	<a href="#">總是顯示</a>	2019-05-04 12:00:00
5	<a href="#">順位3</a>	2019-05-03 12:00:00

右上方有 2 個選項: 公告及場地借用



點擊場地借用後，會展開選單:



總共有四個功能項:

1. 一般場地借用

2. 夜間抽籤場地登記
3. 申請紀錄
4. 抽籤結果

以下解說各個功能的操作步驟：

## 一般場地借用

1. 點擊選單功能 **一般場地借用** 進入
2. 進入一般場地借用預約介面

一般場地借用(採登記送審制，含籃球、排球白天借用)

選擇場地 籃球場A

6月2019						
週一	週二	週三	週四	週五	週六	週日
27 日一(08:00-10:00)-已排體育課 日二(10:00-12:00)-已排體育課 日三(13:00-15:00)-已排體育課	28 日二(10:00-12:00)-已排體育課 夜一(18:00-20:00)-已排體育課 夜二(20:00-22:00)-已排體育課	29 日一(08:00-10:00)-已排體育課 日二(10:00-12:00)-已排體育課 日三(13:00-15:00)-已排體育課	30 日一(08:00-10:00)-已排體育課 日二(10:00-12:00)-已排體育課 日三(13:00-15:00)-已排體育課 日四(15:00-17:00)-已排體育課	31 夜二(20:00-22:00)-已排體育課	1	2
3 日一(08:00-10:00)-已排體育課 日二(10:00-12:00)-已排體育課 日三(13:00-15:00)-已排體育課	4 日二(10:00-12:00)-已排體育課 夜一(18:00-20:00)-已排體育課 夜二(20:00-22:00)-已排體育課	5 日一(08:00-10:00)-已排體育課 日二(10:00-12:00)-已排體育課 日三(13:00-15:00)-已排體育課	6 日一(08:00-10:00)-已排體育課 日二(10:00-12:00)-已排體育課 日三(13:00-15:00)-已排體育課 日四(15:00-17:00)-已排體育課	7 夜一(18:00-20:00)-已被預約 夜二(20:00-22:00)-已排體育課	8	9
10 日一(08:00-10:00)-已排體育課 日二(10:00-12:00)-已排體育課 日三(13:00-15:00)-已排體育課	11 日二(10:00-12:00)-已排體育課 夜一(18:00-20:00)-已排體育課 夜二(20:00-22:00)-已排體育課	12 日一(08:00-10:00)-已排體育課 日二(10:00-12:00)-已排體育課 日三(13:00-15:00)-已排體育課	13 日一(08:00-10:00)-已排體育課 日二(10:00-12:00)-已排體育課 日三(13:00-15:00)-已排體育課 日四(15:00-17:00)-已排體育課	14 夜一(18:00-20:00)-已被預約 夜二(20:00-22:00)-已排體育課	15	16
17 日一(08:00-10:00)-已排體育課 日二(10:00-12:00)-已排體育課 日三(13:00-15:00)-已排體育課	18 日二(10:00-12:00)-已排體育課 夜一(18:00-20:00)-已排體育課 夜二(20:00-22:00)-已排體育課	19 日一(08:00-10:00)-已排體育課 日二(10:00-12:00)-已排體育課 日三(13:00-15:00)-已排體育課	20 日一(08:00-10:00)-已排體育課 日二(10:00-12:00)-已排體育課 日三(13:00-15:00)-已排體育課 日四(15:00-17:00)-已排體育課	21 夜一(18:00-20:00)-已被預約 夜二(20:00-22:00)-已排體育課	22	23
24 日一(08:00-10:00)-已排體育課 日二(10:00-12:00)-已排體育課 日三(13:00-15:00)-已排體育課	25 日二(10:00-12:00)-已排體育課 夜一(18:00-20:00)-已排體育課 夜二(20:00-22:00)-已排體育課	26 日一(08:00-10:00)-已排體育課 日二(10:00-12:00)-已排體育課 日三(13:00-15:00)-已排體育課	27 日一(08:00-10:00)-已排體育課 日二(10:00-12:00)-已排體育課 日三(13:00-15:00)-已排體育課 日四(15:00-17:00)-已排體育課	28 夜一(18:00-20:00)-已被預約 夜二(20:00-22:00)-已排體育課	29	30

3. 畫面上會顯示已經排課和已經被預約的時間
4. 請點選可借用的時段，點擊後會跳出

籃球場A (※多天期借用，以同時段為限)

\* 活動日期 2019-06-28 - 2019-06-28

\* 時段 請選擇時段

\* 活動名稱摘要 請輸入活動名稱摘要(ex: 休管系排系籃球賽...)

\* 參加人數 1

\* 參加對象 請輸入參加對象

\* 手機號碼 請輸入手機號碼(格式:09xxx-xxxxxxx)

\* 郵件信箱 請輸入郵件信箱

\* 單位主管或指導老師 請輸入單位主管或指導老師

器材數量 請輸入器材數量(ex: 桌子X2、椅子X4)

檢附文件 ※活動企劃書(練習及社團時而免附計畫書)或審核文件

選擇檔案

檔案不超過5MB

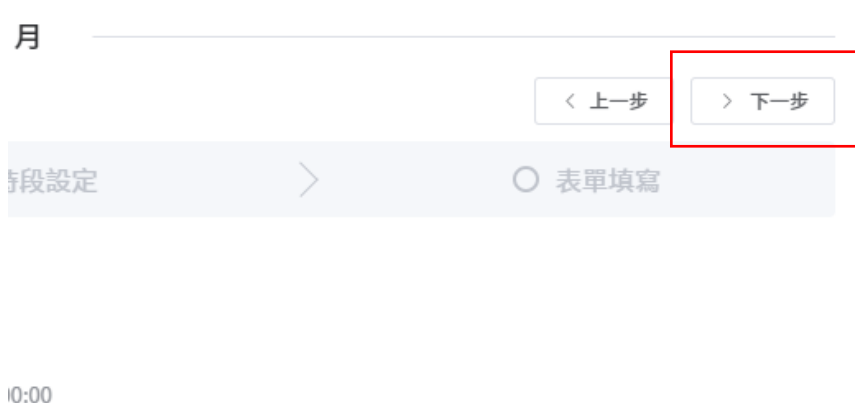
5. 請依據提示，填寫相關的申請資料，完成後於右下角有一 **送出申請** 按鈕，完成登記，並等候審核通知(以郵件寄送)

# 夜間抽籤場地登記

1. 點擊選單功能 **夜間抽籤場地(籃球場、排球場...)登記** 進入
2. 進入夜間抽籤場地登記介面




3. 此頁面，會說明時程及規則，注意右上角，請點下一步，進入選擇場地步驟



4. 請選擇您要登記的場地

## 請選擇場地



5. 同樣的，完成此步驟，請在右上角點擊下一步，進入時段設定步驟



6. 請根據您要的時間場地，依照您想要的優先順序進行選擇
7. 操作方式如下：
  - 尚未選取前：

2019-06-03 星期一

The screenshot shows two side-by-side panels. The left panel, titled '可選' (Available) with a count of '0/5', contains a list of five options: '夜一-排球場A', '夜一-排球場B', '夜一-排球場C', '夜二-排球場B', and '夜二-排球場C'. Each option has an unchecked checkbox. The right panel, titled '次序' (Order) with a count of '0/0', displays '無資料' (No data). Between the panels are two circular navigation buttons, one with a left arrow and one with a right arrow.

- 請依照您的優先順序點選可選方格中，你要登記的場地

2019-06-03 星期一

This screenshot is similar to the previous one, but the first checkbox in the '可選' panel, next to '夜一-排球場A', is now checked. A red arrow points to this checked checkbox. The '次序' panel remains empty with '無資料'.

- 選取後請點擊紅框處

2019-06-03 星期一

The screenshot shows the '可選' panel with '夜一-排球場A' checked. The '次序' panel now contains '夜一-排球場A' at the top. A red arrow points to the right arrow navigation button, which is highlighted with a red square.

- 點擊後該選擇的場地會又移置次序方格中

2019-06-03 星期一

☐ 可選 0/4
 

- ☐ 夜一-排球場B
- ☐ 夜一-排球場C
- ☐ 夜二-排球場B
- ☐ 夜二-排球場C

☐ 次序 0/1
 

☐ 夜一-排球場A

- 系統是以您選擇的順序作為優先權的次序
- 如果想從次序方格中移除選擇的場地，同樣的選擇該場地

2019-06-03 星期一

☐ 可選 0/4
 

- ☐ 夜一-排球場B
- ☐ 夜一-排球場C
- ☐ 夜二-排球場B
- ☐ 夜二-排球場C

☒ 次序 1/1
 

☒ 夜一-排球場A

- 然後按下紅框處後，將會把該場地從次序方格中移除

2019-06-03 星期一

☐ 可選 0/4
 

- ☐ 夜一-排球場B
- ☐ 夜一-排球場C
- ☐ 夜二-排球場B
- ☐ 夜二-排球場C

☒ 次序 1/1
 

☒ 夜一-排球場A

2019-06-03 星期一

☐ 可選 0/5
 

- ☐ 夜一-排球場A
- ☐ 夜一-排球場B
- ☐ 夜一-排球場C
- ☐ 夜二-排球場B
- ☐ 夜二-排球場C

☐ 次序 0/0
 無資料

8. 完成選擇後，請按下一步進入表單填寫介面

說明 > 選擇場地 > 時段設定 > 表單填寫

**選擇的場地: 排球場**

\* 活動名稱摘要

\* 參加人數

\* 參加對象


\* 手機號碼

\* 郵件信箱


單位主管或指導老師

器材數量

檢附文件 ※活動企劃書(練習及社團時間免附計畫書)或審核文件


- 依提示填寫完畢後，請按右上角  按鈕，送出申請，並等候審核通知(以郵件寄送)及抽籤。

## 申請紀錄

- 點擊選單功能  進入
- 進入申請紀錄介面，在這個功能中，您可於查詢本學期申請的記錄和審核進度或取消申請

本學期申請紀錄						
<input type="button" value="重新載入"/>						
#	申請時間	類型	場地	申請人	目前狀態	操作
1	2019-06-26 08:44:26	預約登記表	籃球場A		等候審核	<input type="button" value="詳細"/> <input type="button" value="取消申請"/>

## 抽籤結果

- 點擊選單功能  進入
- 進入抽籤結果查詢介面，左上角可以切換場地

6月份 夜間場地借用抽籤結果查詢

選擇場地:

排球場

週一	週二	週三	週四	週五	週六	週日
27	28	29	30	31	1	2
夜一-排球場A(工管系)	夜二-排球場A(景觀系)	夜一-排球場C(文化系)	6	夜二-排球場C(化材系)	8	9
夜二-排球場B(機械系)		夜二-排球場A(電機系)				
夜二-排球場C(電機系)		夜二-排球場B(企管系)				
		夜二-排球場C(冷凍系)				
10	11	12	13	14	15	16
夜一-排球場B(資管系)	夜一-排球場A(冷凍系)	夜一-排球場B(英語系)		夜二-排球場A(資工系)		
夜一-排球場C(電機系)	夜二-排球場A(化材系)			夜二-排球場B(休閒系)		
	夜二-排球場C(資管系)					
17	18	19	20	21	22	23
夜一-排球場A(景觀系)	夜一-排球場A(流管系)	夜一-排球場A(文化系)		夜二-排球場A(機械系)		
夜一-排球場B(休閒系)	夜一-排球場B(電子系)	夜一-排球場B(流管系)		夜二-排球場B(資管系)		
夜二-排球場A(機械系)	夜一-排球場C(冷凍系)	夜一-排球場C(電子系)				
夜二-排球場B(休閒系)	夜二-排球場A(工管系)	夜二-排球場A(資管系)				
24	25	26	27	28	29	30
夜一-排球場C(企管系)	夜一-排球場B(英語系)	夜一-排球場A(化材系)		夜二-排球場A(化材系)		
夜二-排球場A(冷凍系)	夜二-排球場A(企管系)	夜一-排球場C(冷凍系)		夜二-排球場B(文化系)		
	夜二-排球場B(資工系)	夜二-排球場A(企管系)		夜二-排球場C(電子系)		
		夜二-排球場B(景觀系)				